



BOLETIM EPIDEMIOLÓGICO E ASSISTENCIAL
PREFEITURA MUNICIPAL DE PAPAGAIOS
SECRETARIA MUNICIPAL DE SAÚDE

Atualizado em 06/10/2020.

1. DADOS EPIDEMIOLÓGICOS



• **Dados parciais sujeitos a revisão e alteração.**

Observações:

- **Casos notificados:** Total de casos suspeitos de síndrome gripal.
- **Casos suspeitos:** Dados informados no início da pandemia de casos que tiveram contato com indivíduos testados positivo ou apresentavam sintomas.
- **Casos descartados:** Casos que foram testados e apresentaram resultado negativo.
- **Cumpriram isolamento domiciliar 14 dias:** Casos suspeitos que tiveram resultados negativos ou não fizeram exames.
- **Casos confirmados:** Casos testados positivo.
- **Casos recuperados:** Total de casos testados positivos e recuperados.
- **Casos hospitalizados:** Casos que tiveram necessidade de internação.

2. DESCRIÇÃO DOS DADOS EPIDEMIOLÓGICOS

No gráfico 1 são apresentados os dados de notificações de COVID-19 doença respiratória - suspeita de COVID-19, por data da notificação no município de Papagaios.

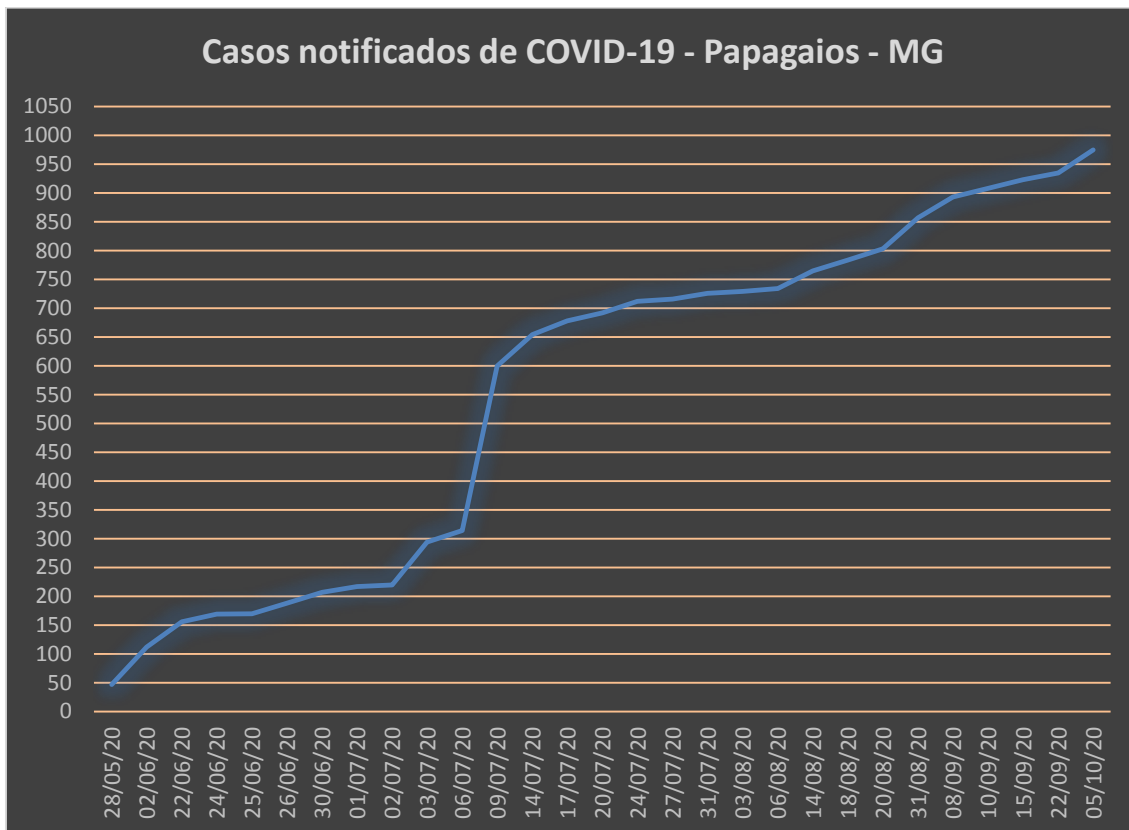


Gráfico 1 - Casos notificados de COVID-19 segundo data de início dos sintomas, residentes em PAPAGAIOS, 2020.

No gráfico 2 são apresentados os casos confirmados por critério laboratorial.

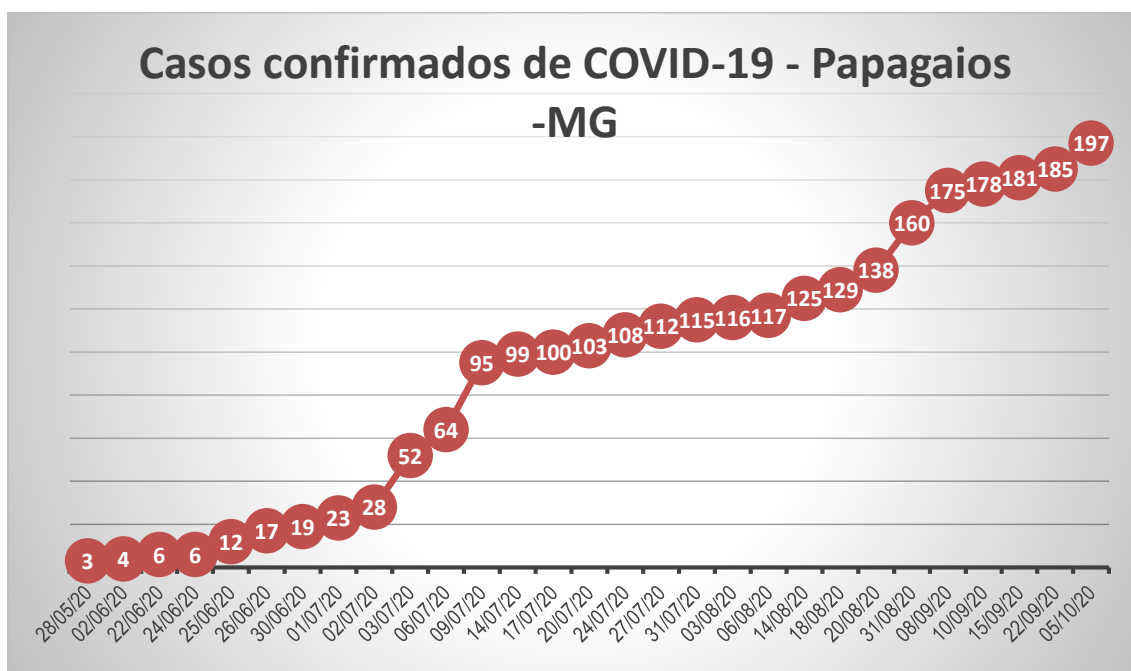


Gráfico 2 - Casos confirmados de COVID-19, segundo sexo e faixa etária, residentes em Papagaios, 2020.

Até o presente momento o município apresentou apenas 1 caso de óbito com taxa de mortalidade de 0,51% bem inferior a taxa do estado de Minas Gerais que é de 2,5%. O gráfico 3 mostra os dados.

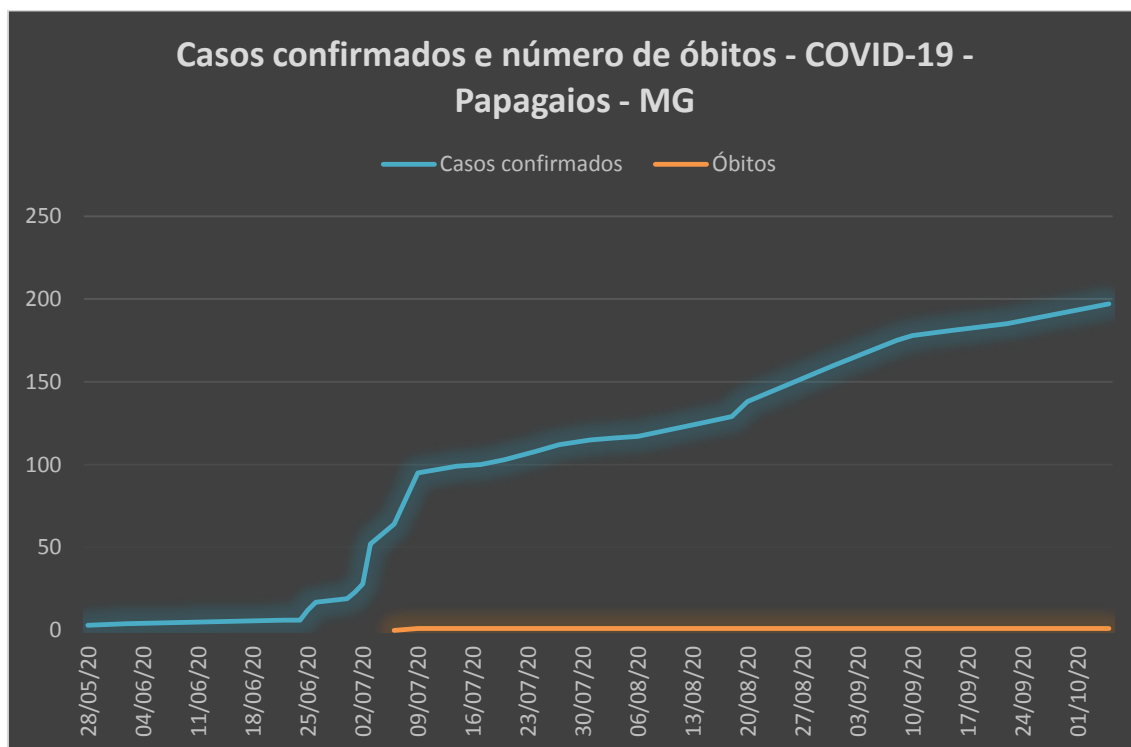


Gráfico 3 - Casos e óbitos confirmados para COVID-19, em Papagaios, 2020

Dos casos confirmados, foi registrada a presença de 14 casos com fatores de risco. Tais comorbidades se relacionam com doença renal crônica, obesidade, doença pulmonar obstrutiva, cardiopatia e diabetes.

Tabela 1 – Casos confirmados com pelo menos um fator de risco associado

	Doença renal crônica	Obesidade	Doença pulmonar obstrutiva	Cardiopatia	Diabetes
Doenças	2	1	1	4	6

3. DADOS ASSISTENCIAIS DO COVID -19

3.1 - Testes realizados e disponibilidade

Foram realizados 730 testes no laboratório municipal. Destes, 62 forma RT-PCR e 667 testes rápidos. Da rede privada, a Secretaria de Saúde Municipal teve acesso ao registro de 30 testes positivos.

O município tem hoje 270 testes rápidos e 5 RT-PCR, sendo este último disponibilizado pela Secretaria de Estado de Saúde conforme a demanda.

3.2 – Disponibilidade de atendimento

O município conta com 6 leitos clínicos preparados para COVID-19 em sua Unidade de Saúde de Urgência e Emergência.

A microrregião de Sete Lagoas conta com 64 leitos clínicos adultos, 46 UTI's adulto. Conta ainda com 5 leitos UTI's privados mediante convênio.

4. DISTRIBUIÇÃO GEOESPACIAL DA COVID-19 – Papagaios – MG

A população do município se distribui em 20 bairros dos quais, 16 apresentaram casos confirmados conforme a tabela 2.

Tabela 2 – Distribuição dos casos confirmados por bairros no município.

	Casos confirmados	Percentual
Abel Duarte Machado	3	2%
Bela Vista	3	2%
Cidade Nova	5	3%
Edith Cordeiro	15	8%
Centro	21	11%
Residencial Cláudio Valadares	1	1%
Jair Cordeiro Valadares	2	1%
Residencial José Martins Teodoro	4	2%
Santo Antônio	23	12%
Miguel de Castro Machado	25	13%
Vasco Lopes	8	4%
Nossa Senhora Aparecida	22	11%
Nossa Senhora de Lourdes	16	8%
Lagoa Cidade	9	5%
Vista Alegre	12	6%
Zona Rural	19	10%
Outros municípios	9	5%
	197	

O gráfico 4 ilustra a distribuição geográfica de casos da COVID-19.

Distriuição de casos confirmados por bairro - Papagaios - MG

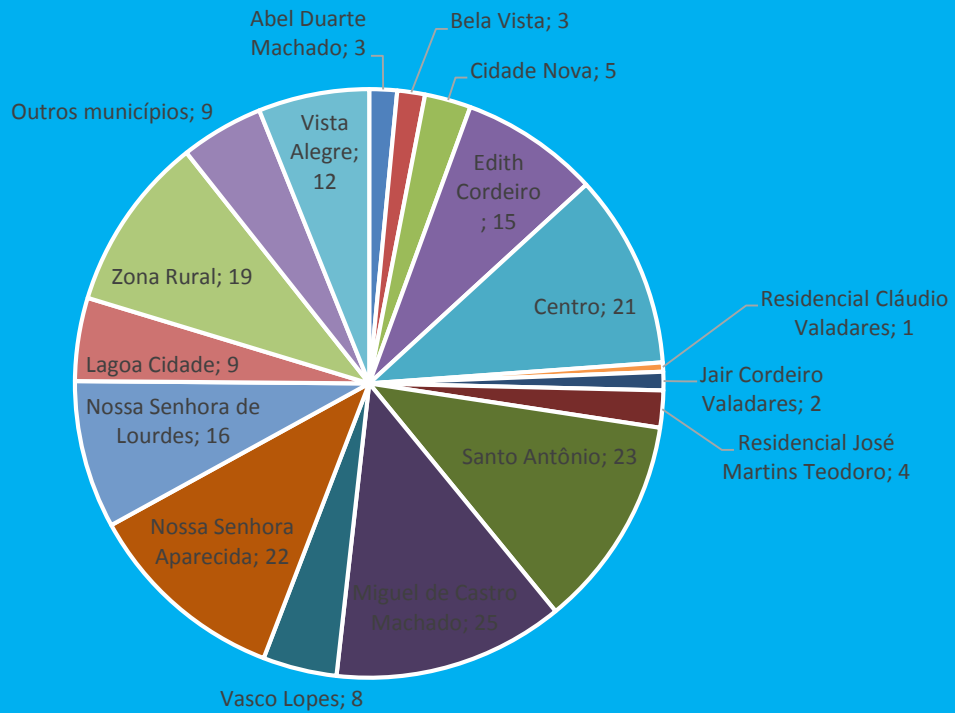


Gráfico 4 - Casos confirmados da COVID – 19, segundo o bairro de residência, Papagaios, 2020